

「智能卡繳費系統」計劃 及 PPS簡介

2016年5月1日

繳費系統的特點

1. 繳費靈 (PPS) 可經電話或網上轉帳，或經 Circle K 及 VanGo 便利店 以現金增值，方便準確無誤。
2. 不用拍咭、學校在指定日期自動過數。
3. 家長可透過網上平台查閱增值、收費項目詳情。
4. 節省學生老師在校處理收費的時間。
5. 消除學生攜帶大量現金回校的風險。

智能卡繳費系統進程

- 第一階段只協助班主任收取以下項目
- 9月份的手冊、校簿、印刷、學生會費、冷氣費、堂費、學生證、畢業證書、畢業袍租金
- 第2期 冷氣費(約在4月收取)
- 收費範圍，待收費系統流程暢順後，再作檢討

使用PPS的步驟

1 開立PPS戶口(適用於未開設PPS戶口的家長)

2 登記賬單 (每名子女、獨立登記)
例: 兄妹同校登記兩張賬單

3 繳付賬單 → 增值智能卡



以下銀行所發的提款卡均可進行易辦事交易

恒生銀行

滙豐銀行

中國建設銀行(亞洲)

創興銀行

豐明銀行

南洋商業銀行

上海商業銀行

渣打銀行

東亞銀行

永亨銀行

永隆銀行

花旗銀行

中國銀行(香港)

交通銀行香港分行

招商銀行

集友銀行

花旗銀行(香港)

中信銀行

大新銀行

星展銀行(香港)

富邦銀行(香港)

開立PPS戶口





終端機分佈於:

- 大部份OK便利店 
 - 電訊盈科專門店
 - 大部份吉之島AEON櫃位
- 詳細地址請瀏覽ppshk.com


PPS終端機的用途

- 開立 / 更新PPS戶口
- 設定 / 更改手機號碼
- 設定 / 更改PPS電話密碼 / 網上密碼
- 複查PPS戶口
- 刪除PPS戶口

開立PPS戶口

1. 按 '1'  開立戶口
2. 將提款卡掃過讀卡槽 
3. 選擇銀行戶口 (如需要)
4. 輸入提款卡密碼
5. 輸入自訂的 5 位數字 PPS 電話密碼 
6. 重按 5 位數字 PPS 電話密碼

(如不需使用網上繳費服務，則可直接進入步驟 9)

7. 輸入自訂的 8 位 PPS 網上密碼 
8. 重按 8 位 PPS 網上密碼
9. 取回印有 PPS 戶口號碼收據



1. 中文 2. 英文
1. CHINESE
2. ENGLISH



先選擇語言



按 "1" 字開戶







按入提款卡密碼，
再按輸入鍵



按入提款卡私人密碼

選擇

5位數字

繳費靈

電話密碼

投入自選五位數字
繳費靈電話密碼，
再按輸入鍵



如果你想設定繳費靈網上密碼，就要按“1”

設定網上密碼？
需要 --->按1
不需要 --->按3







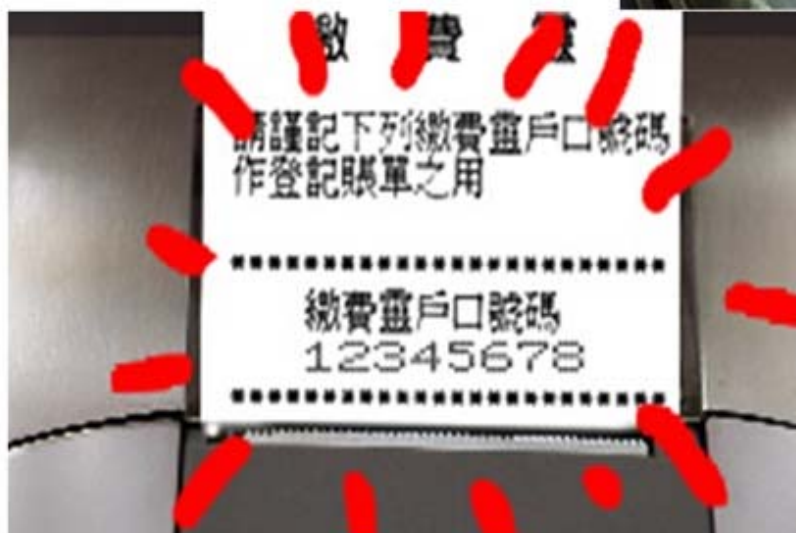
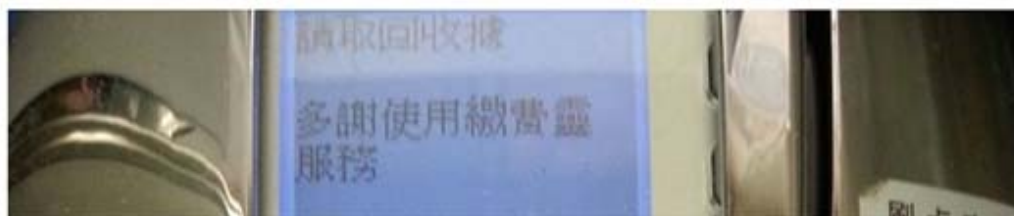


按入自選八位數字
繳費靈網上密碼，
再按輸入鍵



請保留
收據以作
紀錄

記住取回及保留印有8位數字之
繳費靈戶口號碼收據呀！



登記賬單

透過電話

➔ 致電  18013

➔  請選擇 '1'

➔ 按入家長8位數字



PPS戶口號碼

➔ 輸入學校的商戶編號 6399

➔ 輸入學校指定賬單號碼(例如：學生証編號 *123456*
則輸入 123456) (每名子女，獨立登記)



同埋需要繳費嘅
賬單號碼

學生編號 123456

學生證

學生編號:*123456*



如何使用PPS增值智能卡?

透過電話

- ➔ 致電  **18033**
- ➔  輸入 5 位數字PPS電話密碼
- ➔ 輸入學校的商戶編號 **6399**
- ➔ 輸入學校指定賬單號碼(例如：學生編號*123456*
輸入 123456)
- ➔ 輸入增值金額  **112.2** (其中2.2為增值行政費)
- ➔ 按 ‘1’ 以確定繳費完成
- ➔ 聆聽及紀錄 PPS 6 位付款確認號碼



記住輸入總付金額
記住用「*」代表小
數點啲!



其他注意事項：

- 1 智能卡繳費項目暫時只包括集體收費項目。
- 2 智能卡戶口的餘額會保留至下學年使用。
- 3 智能卡戶口會於學生離校時自動終止，剩餘金額會全數退還予家長。
- 4 家長亦可選擇捐贈戶口餘額予學校清貧學生助學金作學生津助用途。

有關之捐贈款項會在本校堂費
'epayment-bursary A/C'反映。

查詢PPS

- PPS熱線：2311 9876
- PPS網址：ppshk.com

常見問題

1. 若然忘記了我的PPS戶口號碼，該怎麼辦？

答：請帶同閣下的提款卡，到任何一部PPS終端機，用「複查戶口」的功能，便可取回你的PPS戶口號碼。

常見問題

2. 若然忘記了我的PPS電話密碼或網上密碼，
該怎麼辦？

答：請帶同閣下的提款卡，到任何一部PPS終端機，用「設定 / 更改密碼」的功能，開設一個新的PPS電話密碼或網上密碼。

3. 為何**PPS**已經轉賬成功，但出現款項不足？

答：請向學校查詢。



常見問題

4. 轉賬時銀碼入錯, 能否取消?

答: 銀碼確認後便不能取消。

5. 是否每次經PPS轉賬入數前都要登記學生編號?

答: 不是。只需要在第一次轉賬前登記一次, 以後便可以直接經PPS過數。

6. 如支票戶口有透支功能, 請客人留意是否有足夠現金在該戶口繳費, 以避免繳付透支利息。